

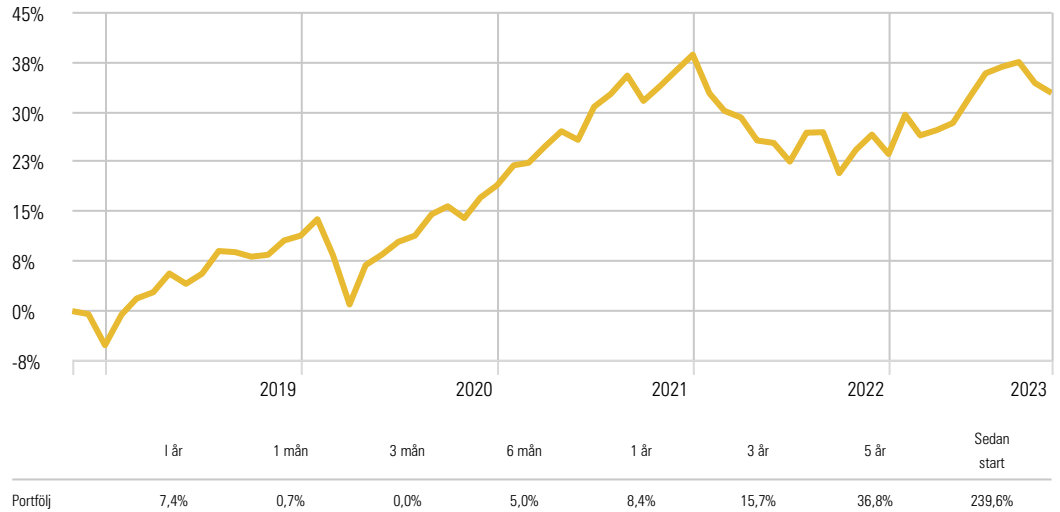
Information

Balanserad är en portfölj som innehåller både aktie- och räntefonder. Portföljen kan även innehålla hedgefonder. Portföljen passar dig som vill ha en global riskspridning med medelhög risk. Genom att sprida exponeringen mot olika länder och sektorer samt olika tillgångslag så får vi ytterligare riskspridning. Portföljen passar dig som har en sparhorisont på 5 - 10 år.

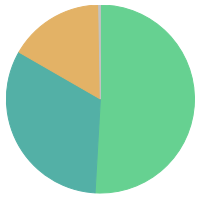
Portföljdata

	Portfölj	Index
Std-avvikelse 36 mån	8,25	6,71
Sharpekvot 36 mån	-41,33	-10,17
Bästa månad	4,79%	4,10%
Sämsta månad	-4,86%	-3,18%

Utveckling (%)

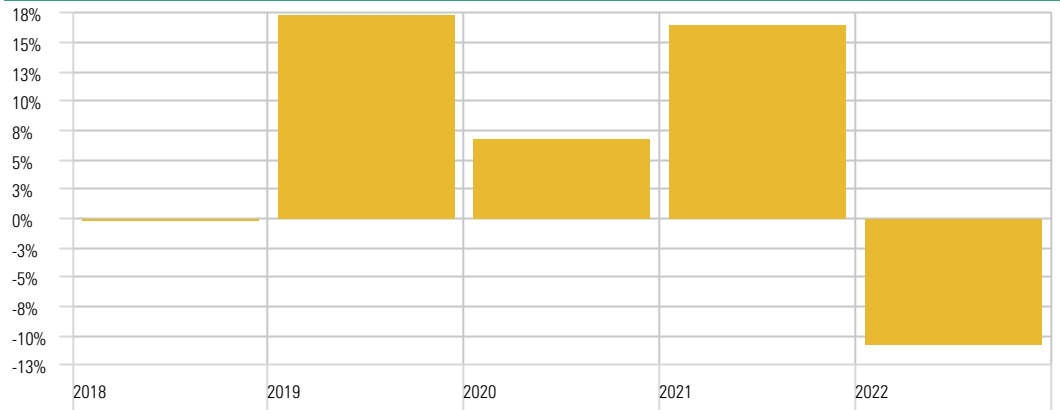


Tillgångsfördelning

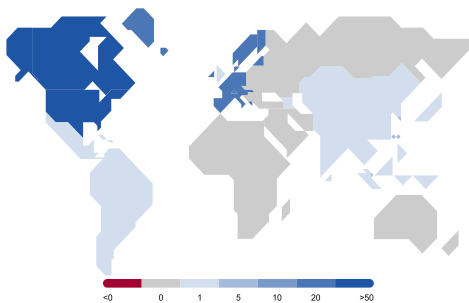


	%
* Aktier	51
* Räntor	32
* Cash	16
* Other	0
Total	100

Årlig Avkastning (%)

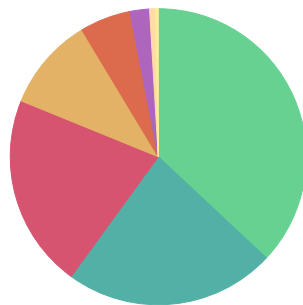


Regionsfördelning



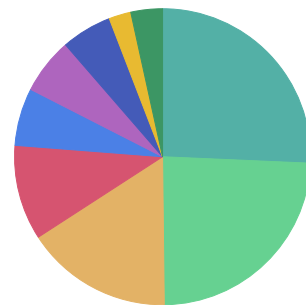
	%
* North America	53
* Europe dev	28
* Asia dev	6
* Asia emrg	4
* United Kingdom	4
* Japan	2
* Latin America	2

Sektorfördelning Räntefonder



	%
* Corporate Bond	37
* Forward/Future	23
* Covered Bond	21
* Cash & Equivalents	10
* Government Related	6
* Government	2
* Convertible	1
* Swap	0
* Preferred Stock	0
Total	100

Sektorfördelning Aktiefonder



	%
* Healthcare	26
* Technology	24
* Industrials	16
* Financial Services	10
* Consumer Cyclical	6
* Communication Services	6
* Consumer Defensive	6
* Basic Materials	2
* Other	3
Total	100

Historisk avkastning är inte en garanti för framtida avkastning. Fondandelars värde kan såväl öka som minska i värde. Värden av fondandelarna kan öka och minska till följd av förändringar i växelkursen för den valuta fonden är noterad i. För portföljer med kortare historik än 5 år används simulerad data för att kunna visa både avkastning och riskmått.