

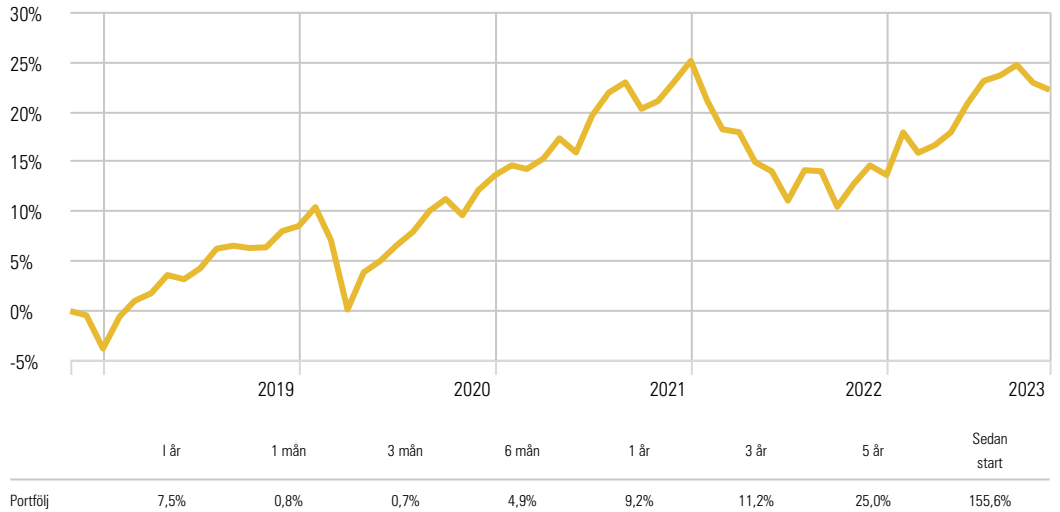
Information

Defensiv är en portfölj som innehåller både aktie - och räntefonder. Portföljen kan även innehålla hedgefonder. Portföljen passar dig som vill ha en global riskspridning med medellåg risk. Genom att sprida exponeringen mot olika länder och sektorer samt olika tillgångslag så får vi ytterligare riskspridning. Portföljen passar dig som har en sparhorisont på 3 - 5 år.

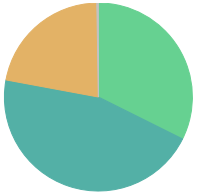
Portföljdata

	Portfölj	Index
Std-avvikelse 36 mån	6,45	4,03
Sharpekvot 36 mån	-42,30	-18,88
Bästa månad	3,76%	2,45%
Sämsta månad	-3,23%	-1,86%

Utveckling (%)

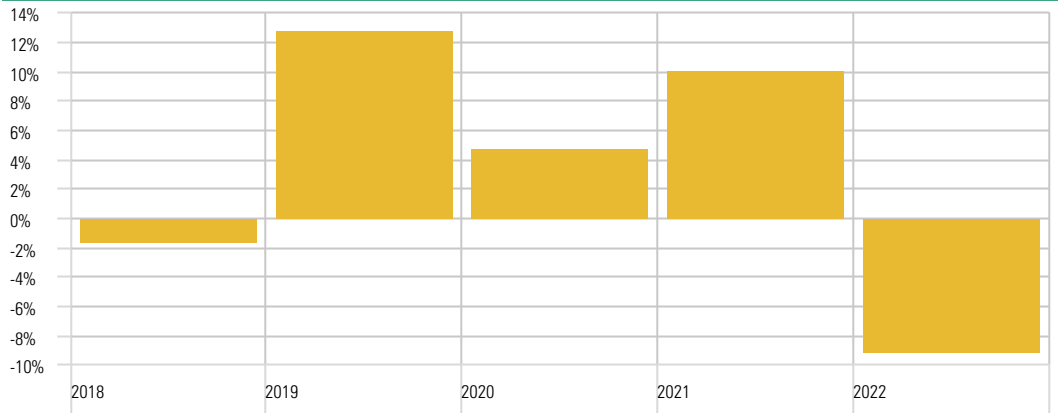


Tillgångsfördelning

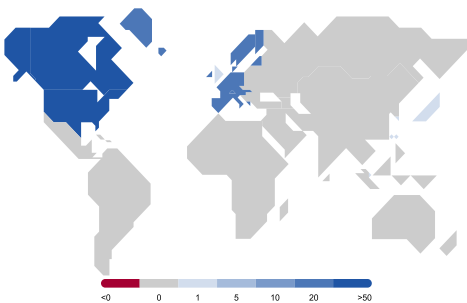


	%
* Aktier	32
* Räntor	46
* Cash	22
* Other	0
Total	100

Årlig Avkastning (%)

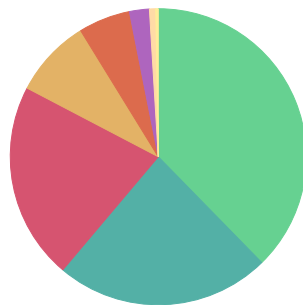


Regionsfördelning



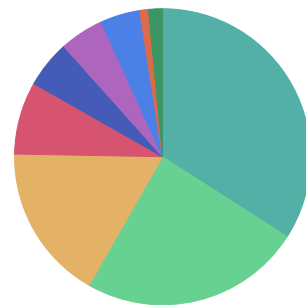
	%
* North America	61
* Europe dev	30
* Asia dev	4
* United Kingdom	3
* Japan	2
* Latin America	0
* Asia emrg	0

Sektorfördelning Räntefonder



	%
* Corporate Bond	38
* Forward/Future	23
* Covered Bond	22
* Cash & Equivalents	9
* Government Related	6
* Government	2
* Convertible	1
* Swap	0
* Asset-Backed	0
Total	100

Sektorfördelning Aktiefonder



	%
* Healthcare	34
* Technology	24
* Industrials	17
* Financial Services	8
* Consumer Defensive	5
* Communication Services	5
* Consumer Cyclical	4
* Utilities	1
* Other	2
Total	100

Historisk avkastning är inte en garanti för framtida avkastning. Fondandelars värde kan såväl öka som minska i värde. Värdet av fondandelarna kan öka och minska till följd av förändringar i växelkursen för den valuta fonden är noterad i. För portföljer med kortare historik än 5 år används simulerad data för att kunna visa både avkastning och riskmått.