

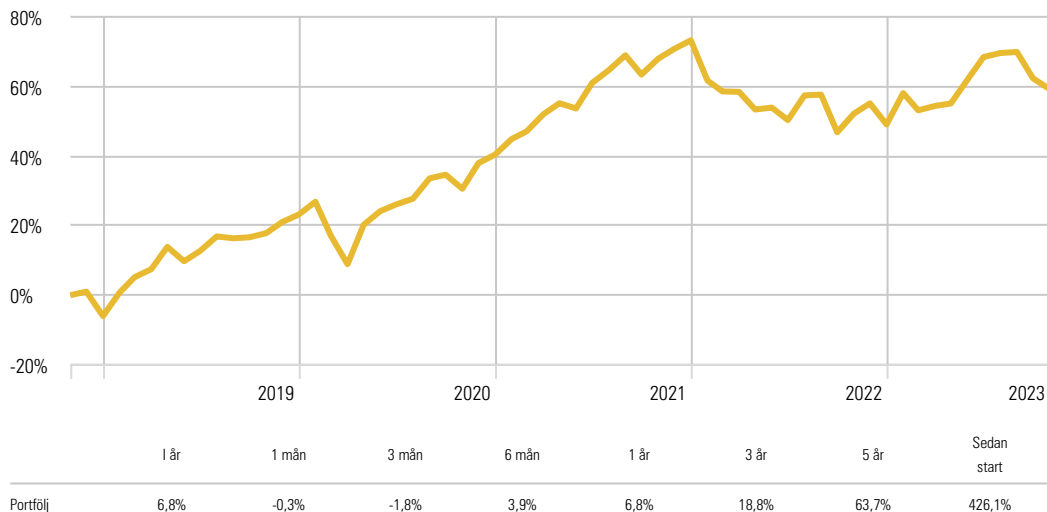
## Information

Offensiv är en portfölj som innehåller aktiefonder. Portföljen kan även innehålla räntefonder och hedgefonder. Portföljen passar dig som vill ha en global riskspridning med hög risk. Genom att sprida exponeringen mot olika länder och sektorer samt olika tillgångsslag så får vi ytterligare riskspridning. Portföljen passar dig som har en sparhorisont på mer än 10 år.

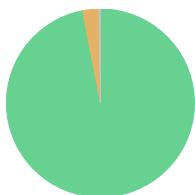
## Portföljdata

|                      | Portfölj | Index  |
|----------------------|----------|--------|
| Std-avvikelse 36 mån | 11,43    | 13,49  |
| Sharpekvot 36 mån    | -39,08   | 0,48   |
| Bästa månad          | 6,04%    | 8,33%  |
| Sämsta månad         | -6,86%   | -6,44% |

## Utveckling (%)

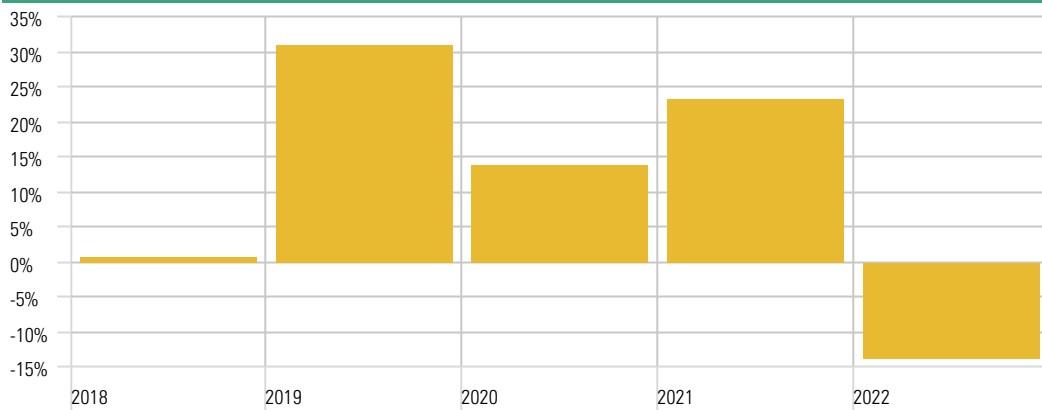


## Tillgångsfördelning

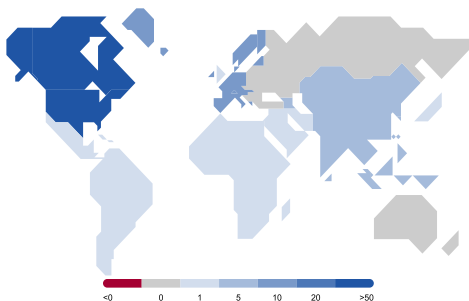


|              | %          |
|--------------|------------|
| * Aktier     | 97         |
| * Räntor     | 0          |
| * Cash       | 3          |
| * Other      | 0          |
| <b>Total</b> | <b>100</b> |

## Årlig Avkastning (%)

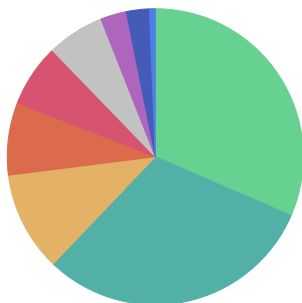


## Regionsfördelning



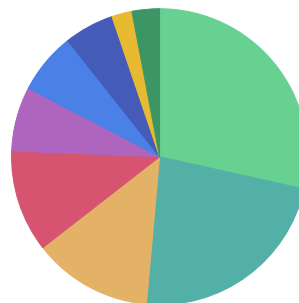
|                  | %  |
|------------------|----|
| * North America  | 62 |
| * Europe dev     | 17 |
| * Asia dev       | 6  |
| * Asia emrg      | 5  |
| * United Kingdom | 3  |
| * Latin America  | 2  |
| * Japan          | 2  |

## Stilfördelning Aktiefonder



|                | %          |
|----------------|------------|
| * Large Core   | 32         |
| * Large Growth | 31         |
| * Large Value  | 11         |
| * Mid Core     | 8          |
| * Mid Growth   | 7          |
| * Mid Value    | 7          |
| * Small Growth | 3          |
| * Small Core   | 3          |
| * Small Value  | 1          |
| <b>Total</b>   | <b>100</b> |

## Sektorfördelning Aktiefonder



|                          | %          |
|--------------------------|------------|
| * Technology             | 28         |
| * Healthcare             | 23         |
| * Industrials            | 13         |
| * Financial Services     | 11         |
| * Communication Services | 7          |
| * Consumer Cyclical      | 7          |
| * Consumer Defensive     | 5          |
| * Basic Materials        | 2          |
| * Other                  | 3          |
| <b>Total</b>             | <b>100</b> |

Historisk avkastning är inte en garanti för framtida avkastning. Fondandelars värde kan såväl öka som minska i värde. Värden av fondandelarna kan öka och minska till följd av förändringar i växelkursen för den valuta fonden är noterad i. För portföljer med kortare historik än 5 år används simulerad data för att kunna visa både avkastning och riskmått.